

**Ports de Commerce de Corse**

**Porti di Commerciù di Corsica**

**Mensuel**

***U Misincu***

**Marchandises 2023**

***Marcanzzii 2023***

**août 2023**

**aostu 2023**

**CORRIGE**

PORTS DE COMMERCE DE CORSE

août 2023

MARCHANDISES

TOTAL PORTS	Marchandises du 1er au 31 août			Cumul marchandises depuis le 1er Janvier		
	2022	2023	Variation	2022	2023	Variation
Régulier National	213 856	205 131	-4,08%	1 935 204	1 749 457	-9,60%
Régulier International	15 716	15 323	-2,50%	367 738	344 856	-6,22%
<b>TOTAL</b>	<b>229 572</b>	<b>220 454</b>	<b>-3,97%</b>	<b>2 302 942</b>	<b>2 094 313</b>	<b>-9,06%</b>
Hydrocarbures	77 771	66 140	-14,96%	451 817	372 550	-17,54%
Ciment	4 744	1 955	-58,79%	75 946	83 552	10,02%
<b>TOTAL</b>	<b>82 515</b>	<b>68 095</b>	<b>-17,48%</b>	<b>527 763</b>	<b>456 102</b>	<b>-13,58%</b>
<b>TOTAL</b>	<b>312 087</b>	<b>288 549</b>	<b>-7,54%</b>	<b>2 830 705</b>	<b>2 550 415</b>	<b>-9,90%</b>
AJACCIO	Marchandises du 1er au 31 août			Cumul marchandises depuis le 1er Janvier		
	2022	2023	Variation	2022	2023	Variation
Régulier National	67 298	63 965	-4,95%	610 665	543 178	-11,05%
Régulier International	0	0	-	8 000	3 785	-52,69%
<b>TOTAL</b>	<b>67 298</b>	<b>63 965</b>	<b>-4,95%</b>	<b>618 665</b>	<b>546 963</b>	<b>-11,59%</b>
Hydrocarbures	25 321	13 773	-45,61%	149 514	119 815	-19,86%
Ciment	511	391	-23,48%	22 561	23 282	3,20%
<b>TOTAL</b>	<b>25 832</b>	<b>14 164</b>	<b>-45,17%</b>	<b>172 075</b>	<b>143 097</b>	<b>-16,84%</b>
<b>TOTAL</b>	<b>93 130</b>	<b>78 129</b>	<b>-16,11%</b>	<b>790 740</b>	<b>690 060</b>	<b>-12,73%</b>
BASTIA	Marchandises du 1er au 31 août			Cumul marchandises depuis le 1er Janvier		
	2022	2023	Variation	2022	2023	Variation
Régulier National	104 256	96 825	-7,13%	949 765	871 329	-8,26%
Régulier International	10 989	10 207	-7,12%	300 890	278 408	-7,47%
<b>TOTAL</b>	<b>115 245</b>	<b>107 032</b>	<b>-7,13%</b>	<b>1 250 655</b>	<b>1 149 737</b>	<b>-8,07%</b>
Hydrocarbures	52 450	52 367	-0,16%	296 231	248 397	-16,15%
Ciment	2 487	662	-73,38%	20 270	26 366	30,07%
<b>TOTAL</b>	<b>54 937</b>	<b>53 029</b>	<b>-3,47%</b>	<b>316 501</b>	<b>274 763</b>	<b>-13,19%</b>
<b>TOTAL</b>	<b>170 182</b>	<b>160 061</b>	<b>-5,95%</b>	<b>1 567 156</b>	<b>1 424 500</b>	<b>-9,10%</b>
BONIFACIO	Marchandises du 1er au 31 août			Cumul marchandises depuis le 1er Janvier		
	2022	2023	Variation	2022	2023	Variation
Régulier National	0	0	-	0	0	-
Régulier International	4 081	3 901	-4,41%	55 882	56 147	0,47%
<b>TOTAL</b>	<b>4 081</b>	<b>3 901</b>	<b>-4,41%</b>	<b>55 882</b>	<b>56 147</b>	<b>0,47%</b>
Hydrocarbures	0	0	-	0	0	-
Ciment	0	0	-	0	0	-
<b>TOTAL</b>	<b>0</b>	<b>0</b>	<b>-</b>	<b>0</b>	<b>0</b>	<b>-</b>
<b>TOTAL</b>	<b>4 081</b>	<b>3 901</b>	<b>-4,41%</b>	<b>55 882</b>	<b>56 147</b>	<b>0,47%</b>
L'ILE-ROUSSE	Marchandises du 1er au 31 août			Cumul marchandises depuis le 1er Janvier		
	2022	2023	Variation	2022	2023	Variation
Régulier National	15 533	19 510	25,60%	120 045	130 657	8,84%
Régulier International	646	1 215	88,08%	2 966	5 646	90,36%
<b>TOTAL</b>	<b>16 179</b>	<b>20 725</b>	<b>28,10%</b>	<b>123 011</b>	<b>136 303</b>	<b>10,81%</b>
Hydrocarbures	0	0	-	0	0	-
Ciment	1 036	603	-41,80%	15 205	16 569	8,97%
<b>TOTAL</b>	<b>1 036</b>	<b>603</b>	<b>-41,80%</b>	<b>15 205</b>	<b>16 569</b>	<b>8,97%</b>
<b>TOTAL</b>	<b>17 215</b>	<b>21 328</b>	<b>23,89%</b>	<b>138 216</b>	<b>152 872</b>	<b>10,60%</b>
PORTO-VECCHIO	Marchandises du 1er au 31 août			Cumul marchandises depuis le 1er Janvier		
	2022	2023	Variation	2022	2023	Variation
Régulier National	18 990	17 889	-5,80%	189 655	146 686	-22,66%
Régulier International	0	0	-	0	870	-
<b>TOTAL</b>	<b>18 990</b>	<b>17 889</b>	<b>-5,80%</b>	<b>189 655</b>	<b>147 556</b>	<b>-22,20%</b>
Hydrocarbures	0	0	-	0	0	-
Ciment	0	299	-	17 200	16 965	-1,37%
<b>TOTAL</b>	<b>0</b>	<b>299</b>	<b>-</b>	<b>17 200</b>	<b>16 965</b>	<b>-1,37%</b>
<b>TOTAL</b>	<b>18 990</b>	<b>18 188</b>	<b>-4,22%</b>	<b>206 855</b>	<b>164 521</b>	<b>-20,47%</b>
PROPRIANO	Marchandises du 1er au 31 août			Cumul marchandises depuis le 1er Janvier		
	2022	2023	Variation	2022	2023	Variation
Régulier National	7 779	6 942	-10,76%	65 074	57 607	-11,47%
Régulier International	0	0	-	0	0	-
<b>TOTAL</b>	<b>7 779</b>	<b>6 942</b>	<b>-10,76%</b>	<b>65 074</b>	<b>57 607</b>	<b>-11,47%</b>
Hydrocarbures	0	0	-	6 072	4 338	-28,56%
Ciment	710	0	-100,00%	710	370	-47,89%
<b>TOTAL</b>	<b>710</b>	<b>0</b>	<b>-100,00%</b>	<b>6 782</b>	<b>4 708</b>	<b>-30,58%</b>
<b>TOTAL</b>	<b>8 489</b>	<b>6 942</b>	<b>-18,22%</b>	<b>71 856</b>	<b>62 315</b>	<b>-13,28%</b>

# PORTS DE COMMERCE DE CORSE

août 2023

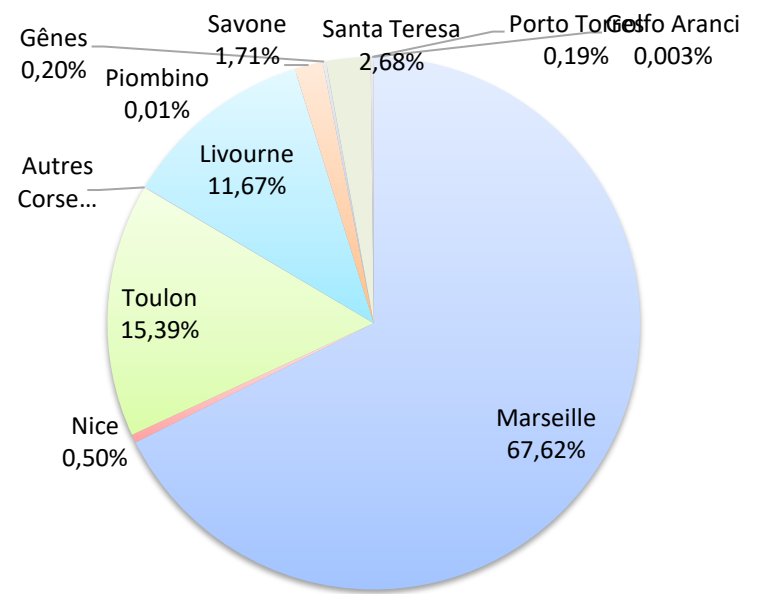
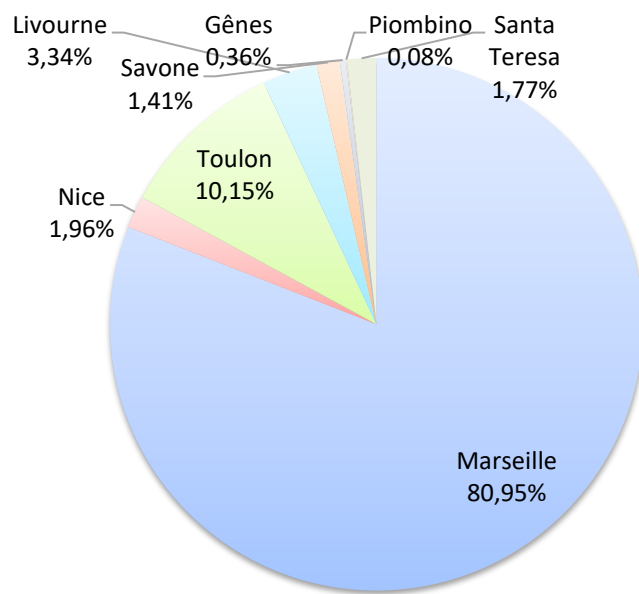
## MARCHANDISES

	Marchandises du 1er au 31 août			Cumul marchandises depuis le 1er Janvier		
	2022	2023	Variation	2022	2023	Variation
Régulier National	213 856	205 131	-4,08%	1 935 204	1 749 457	-9,60%
Régulier Internat°	15 716	15 323	-2,50%	367 738	344 856	-6,22%
<b>TOTAL</b>	<b>229 572</b>	<b>220 454</b>	<b>-3,97%</b>	<b>2 302 942</b>	<b>2 094 313</b>	<b>-9,06%</b>
Hydrocarbures	77 771	66 140	-14,96%	451 817	372 550	-17,54%
Ciment	4 744	1 955	-58,79%	75 946	83 552	10,02%
<b>TOTAL</b>	<b>82 515</b>	<b>68 095</b>	<b>-17,48%</b>	<b>527 763</b>	<b>456 102</b>	<b>-13,58%</b>
<b>TOTAL</b>	<b>312 087</b>	<b>288 549</b>	<b>-7,54%</b>	<b>2 830 705</b>	<b>2 550 415</b>	<b>-9,90%</b>

### LIGNES REGULIERS NAT° ET INTERNAT°

Lignes	Fret	Variation n-1
Marseille	178 447	-4,36%
Nice	4 318	59,69%
Toulon	22 366	-8,95%
Autres Corse	0	-
Livourne	7 360	-0,01%
Savone	3 102	45,36%
Gênes	792	-62,99%
Piombino	168	-
Santa Teresa	3 901	-4,41%
Porto Torres	0	-4,41%
Golfo Aranci	0	-

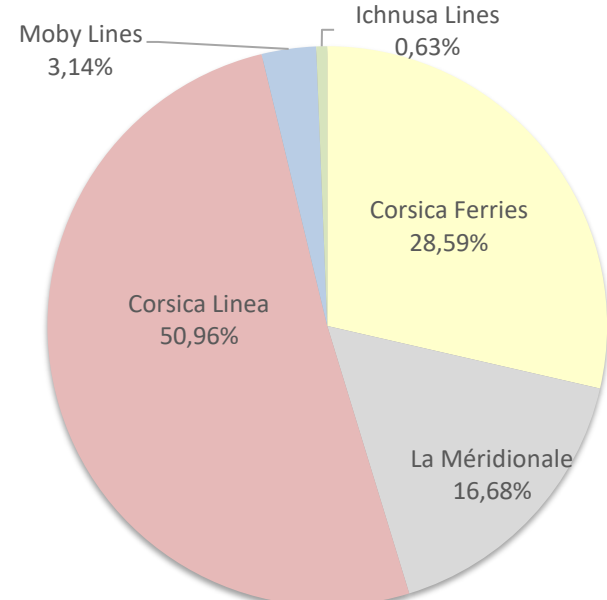
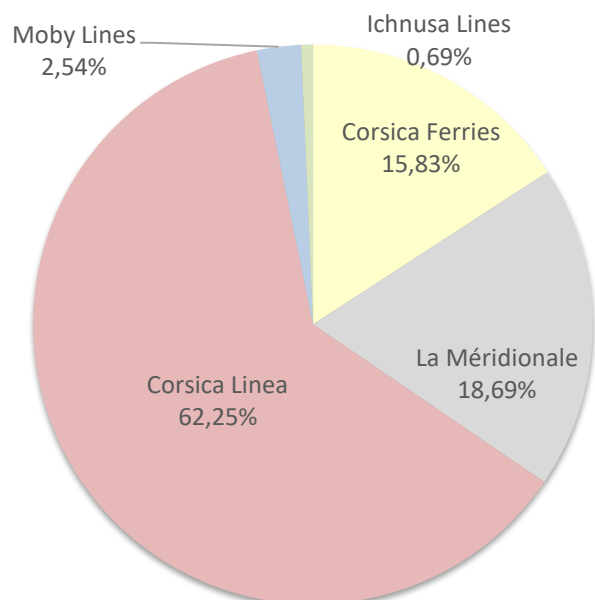
Lignes	Fret	Variation n-1
Marseille	1 416 071	-13,15%
Nice	10 513	7,02%
Toulon	322 292	9,31%
Autres Corse	581	475,25%
Livourne	244 443	-9,61%
Savone	35 902	60,90%
Gênes	4 095	-59,56%
Piombino	262	-76,61%
Santa Teresa	56 147	0,47%
Porto Torres	3 937	-49,46%
Golfo Aranci	70	-19,54%



### COMPAGNIES REGULIERS NAT° et INTERNAT°

Compagnies	Fret	Variation n-1
Corsica Ferries	34 899	5,35%
La Méridionale	41 211	6,93%
Corsica Linea	137 236	-7,30%
Moby Lines	5 592	-34,73%
Ichnusa Lines	1 516	17,52%

Compagnies	Fret	Variation n-1
Corsica Ferries	598 793	1,38%
La Méridionale	349 249	4,68%
Corsica Linea	1 067 175	-17,71%
Moby Lines	65 841	-1,16%
Ichnusa Lines	13 255	-12,94%





PORTS DE COMMERCE DE CORSE

août 2023

MARCHANDISES PAR COMPAGNIE

MENSUEL

National	Ajaccio	Bastia	Bonifacio	L'Ile-Rousse	Porto-Vecchio	Propriano	Total	Variation/V	Variation/%
Corsica Ferries	7 065	14 251	0	5 085	283	0	26 684	-585	-2,15%
La Méridionale	23 605	0	0	0	17 606	0	41 211	2 672	6,93%
Corsica Linea	33 295	82 574	0	14 425	0	6 942	137 236	-10 812	-7,30%
<b>Total</b>	<b>63 965</b>	<b>96 825</b>	<b>0</b>	<b>19 510</b>	<b>17 889</b>	<b>6 942</b>	<b>205 131</b>	<b>-8 725</b>	<b>-4,08%</b>
<i>Variation Volume / (n-1)</i>	<i>-3 333</i>	<i>-7 431</i>	<i>0</i>	<i>3 977</i>	<i>-1 101</i>	<i>-837</i>	<i>-8 725</i>		
<i>Variation % / (n-1)</i>	<i>-4,95%</i>	<i>-7,13%</i>	<i>-</i>	<i>25,60%</i>	<i>-5,80%</i>	<i>-10,76%</i>	<i>-4,08%</i>		
International	Ajaccio	Bastia	Bonifacio	L'Ile-Rousse	Porto-Vecchio	Propriano	Total	Variation/V	Variation/%
Corsica Ferries	0	7 000	0	1 215	0	0	8 215	2 357	40,24%
Moby Lines	0	3 207	2 385	0	0	0	5 592	-2 976	-34,73%
Ichnusa Lines	0	0	1 516	0	0	0	1 516	226	17,52%
<b>Total</b>	<b>0</b>	<b>10 207</b>	<b>3 901</b>	<b>1 215</b>	<b>0</b>	<b>0</b>	<b>15 323</b>	<b>-393</b>	<b>-2,50%</b>
<i>Variation Volume / (n-1)</i>	<i>0</i>	<i>-782</i>	<i>-180</i>	<i>569</i>	<i>0</i>	<i>0</i>	<i>-393</i>		
<i>Variation % / (n-1)</i>	<i>-</i>	<i>-7,12%</i>	<i>-4,41%</i>	<i>88,08%</i>	<i>-</i>	<i>-</i>	<i>-2,50%</i>		
Total	Ajaccio	Bastia	Bonifacio	L'Ile-Rousse	Porto-Vecchio	Propriano	Total	Variation/V	Variation/%
Corsica Ferries	7 065	21 251	0	6 300	283	0	34 899	1 772	5,35%
La Méridionale	23 605	0	0	0	17 606	0	41 211	2 672	6,93%
Corsica Linea	33 295	82 574	0	14 425	0	6 942	137 236	-10 812	-7,30%
Moby Lines	0	3 207	2 385	0	0	0	5 592	-2 976	-34,73%
Ichnusa Lines	0	0	1 516	0	0	0	1 516	226	17,52%
<b>Total</b>	<b>63 965</b>	<b>107 032</b>	<b>3 901</b>	<b>20 725</b>	<b>17 889</b>	<b>6 942</b>	<b>220 454</b>	<b>-9 118</b>	<b>-3,97%</b>
<i>Variation Volume / (n-1)</i>	<i>-3 333</i>	<i>-8 213</i>	<i>-180</i>	<i>4 546</i>	<i>-1 101</i>	<i>-837</i>	<i>-9 118</i>		
<i>Variation % / (n-1)</i>	<i>-4,95%</i>	<i>-7,13%</i>	<i>-4,41%</i>	<i>28,10%</i>	<i>-5,80%</i>	<i>-10,76%</i>	<i>-3,97%</i>		

Cumul depuis le 1er janvier

National	Ajaccio	Bastia	Bonifacio	L'Ile-Rousse	Porto-Vecchio	Propriano	Total	Variation/V	Variation/%
Corsica Ferries	111 410	190 200	0	23 191	8 232	0	333 033	28 266	9,27%
La Méridionale	210 982	0	0	0	138 267	0	349 249	15 625	4,68%
Corsica Linea	220 786	681 129	0	107 466	187	57 607	1 067 175	-229 638	-17,71%
<b>Total</b>	<b>543 178</b>	<b>871 329</b>	<b>0</b>	<b>130 657</b>	<b>146 686</b>	<b>57 607</b>	<b>1 749 457</b>	<b>-185 747</b>	<b>-9,60%</b>
<i>Variation Volume / (n-1)</i>	<i>-67 487</i>	<i>-78 436</i>	<i>0</i>	<i>10 612</i>	<i>-42 969</i>	<i>-7 467</i>	<i>-185 747</i>		
<i>Variation % / (n-1)</i>	<i>-11,05%</i>	<i>-8,26%</i>	<i>-</i>	<i>8,84%</i>	<i>-22,66%</i>	<i>-11,47%</i>	<i>-9,60%</i>		
International	Ajaccio	Bastia	Bonifacio	L'Ile-Rousse	Porto-Vecchio	Propriano	Total	Variation/V	Variation/%
Corsica Ferries	3 785	255 459	0	5 646	870	0	265 760	-20 139	-7,04%
Moby Lines	0	22 949	42 892	0	0	0	65 841	-772	-1,16%
Ichnusa Lines	0	0	13 255	0	0	0	13 255	-1 971	-12,94%
<b>Total</b>	<b>3 785</b>	<b>278 408</b>	<b>56 147</b>	<b>5 646</b>	<b>870</b>	<b>0</b>	<b>344 856</b>	<b>-22 882</b>	<b>-6,22%</b>
<i>Variation Volume / (n-1)</i>	<i>-4 215</i>	<i>-22 482</i>	<i>265</i>	<i>2 680</i>	<i>870</i>	<i>0</i>	<i>-22 882</i>		
<i>Variation % / (n-1)</i>	<i>-52,69%</i>	<i>-7,47%</i>	<i>0,47%</i>	<i>90,36%</i>	<i>-</i>	<i>-</i>	<i>-6,22%</i>		
Total	Ajaccio	Bastia	Bonifacio	L'Ile-Rousse	Porto-Vecchio	Propriano	Total	Variation/V	Variation/%
Corsica Ferries	115 195	445 659	0	28 837	9 102	0	598 793	8 127	1,38%
La Méridionale	210 982	0	0	0	138 267	0	349 249	15 625	4,68%
Corsica Linea	220 786	681 129	0	107 466	187	57 607	1 067 175	-229 638	-17,71%
Moby Lines	0	22 949	42 892	0	0	0	65 841	-772	-1,16%
Ichnusa Lines	0	0	13 255	0	0	0	13 255	-1 971	-12,94%
<b>Total</b>	<b>546 963</b>	<b>1 149 737</b>	<b>56 147</b>	<b>136 303</b>	<b>147 556</b>	<b>57 607</b>	<b>2 094 313</b>	<b>-208 629</b>	<b>-9,06%</b>
<i>Variation Volume / (n-1)</i>	<i>-71 702</i>	<i>-100 918</i>	<i>265</i>	<i>13 292</i>	<i>-42 099</i>	<i>-7 467</i>	<i>-208 629</i>		
<i>Variation % / (n-1)</i>	<i>-11,59%</i>	<i>-8,07%</i>	<i>0,47%</i>	<i>10,81%</i>	<i>-22,20%</i>	<i>-11,47%</i>	<i>-9,06%</i>		